


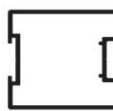
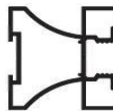

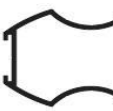


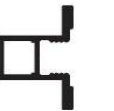


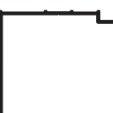


Systeme YELLOW

Profil TOKYO 2	Profil DELHI 2	Profil DHAKA	Profil DORAL	Profil SYDNEY	Profil WELLINGTON	Profil ORLEANS	Profil PORTLAND	Profil PORTMARK	Profil MARK
ANODISÉ: argent, champagne, or, argent brossé, champagne brossé, PEINT: blanc RAL 9003 brillant, mat, noir RAL 9005 brillant, mat, super mat		ANODISÉ: argent, PEINT: blanc RAL 9003 mat, noir RAL 9005 super mat	ANODISÉ: argent, PEINT: blanc RAL 9016 brillant, noir RAL 9005 brillant, super mat	ANODISÉ: argent, champagne	ANODISÉ: argent, PEINT: blanc RAL 9003 mat, noir RAL 9005 mat	ANODISÉ: argent, champagne PEINT: blanc RAL 9016 brillant	ANODISÉ: argent, champagne, or, argent brossé, champagne brossé, PEINT: blanc RAL 9003 brillant, mat, noir RAL 9005 brillant,	ANODISÉ: argent, PEINT: blanc RAL 9003 mat, noir RAL 9005 super mat	ANODISÉ: argent, champagne PEINT: noir RAL 9005 mat
									



GUIDE SUPERIEUR TOKYO YELLOW	GUIDE SUPERIEUR SYMETRIQUE YELLOW 
------------------------------	--

RAIL SUPERIEUR YELLOW 	RAIL SIMPLE SUPERIEUR YELLOW 
<small>Pistes uniques d'argent et de champagne peint en blanc RAL 9003 noir RAL 9005 brillant, super mat</small>	

RAIL INFERIEUR YELLOW + MASQUEE 	RAIL SIMPLE INFERIEUR YELLOW (standard, couverture, encastré + bande de montage) 
---	--

TRAVERSE SUPERIEUR YELLOW 	TRAVERSE SUPERIEUR type A 
--	--

<small>TRAVERSE INTERMEDIAIRE YELLOW, TRAVERSE INTERMEDIAIRE VIS YELLOW, Decor Profil YELLOW, TRAVERSE type A, TRAVERSE INTERMEDIAIRE 6 mm, TRAVERSE INTERMEDIAIRE 7/10 mm</small>					
					

TRAVERSE INFERIEUR YELLOW 	TRAVERSE INFERIEUR type A 
---	---

CHARIOT INFERIEUR YELLOW 
