
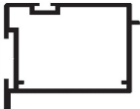







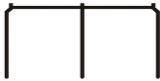














System RED					System CORAL	
Profil MALTA	Profil ANDORRA	Profil ROME	Profil BERLIN 2	Profil LONDON 2	Profil SAN MARINO	Profil MONACO
anoda: srebro	anoda: srebro, czarna anoda szczotka, biały lakier RAL 98016	anoda: srebro i satyna	anoda: srebro, satyna, złoto, koniak, czarna anoda szczotka, biały lakier RAL 98016	anoda: srebro, satyna, złoto, koniak, czarna anoda szczotka, biały lakier RAL 98016	anoda: srebro i satyna, czarna anoda szczotka, biały lakier RAL 98016	anoda: srebro i satyna, czarna anoda szczotka, biały lakier RAL 98016
						
PROWADNIK GÓRNY ASYMETRYCZNY RED	PROWADNIK GÓRNY SYMETRYCZNY RED			PROWADNIK GÓRNY ASYMETRYCZNY RED	PROWADNIK GÓRNY CORAL	
TOR GÓRNY RED (TOR GÓRNY pojedynczy YELLOW z Prowadnikiem Górnym YELLOW)					TOR GÓRNY CORAL	
		 Tory pojedyncze srebro i szampan				
TOR DOLNY RED (TORY DOLNE pojedyncze YELLOW z Wózkiem Dolnym YELLOW)					TOR DOLNY CORAL	
						
LISTWA GÓRNA MALTA	LISTWA GÓRNA ANDORRA	LISTWA GÓRNA RED				
						
LISTWA ŁĄCZĄCA MALTA	LISTWA WZMACNIAJĄCA	LISTWA ŁĄCZĄCA RED, LISTWA ŁĄCZĄCA ANDORRA T + LISTWY ŁĄCZĄCE YELLOW				
						
LISTWA DOLNA MALTA	LISTWA DOLNA ANDORRA BIS	LISTWA DOLNA RED				
						
WÓZEK DOLNY RED						